

# 取扱説明書

# シグナルケーブル (100m)

# NISHI

このたびは本品をお買い上げいただき、誠にありがとうございます。  
ご使用になる前に必ず、この取扱説明書をよくお読みになり正しくご使用ください。  
なお、お読みになった後は大切に保管し、必要なときにお読みください。



品番 : NT7506 シグナルケーブル (100m)

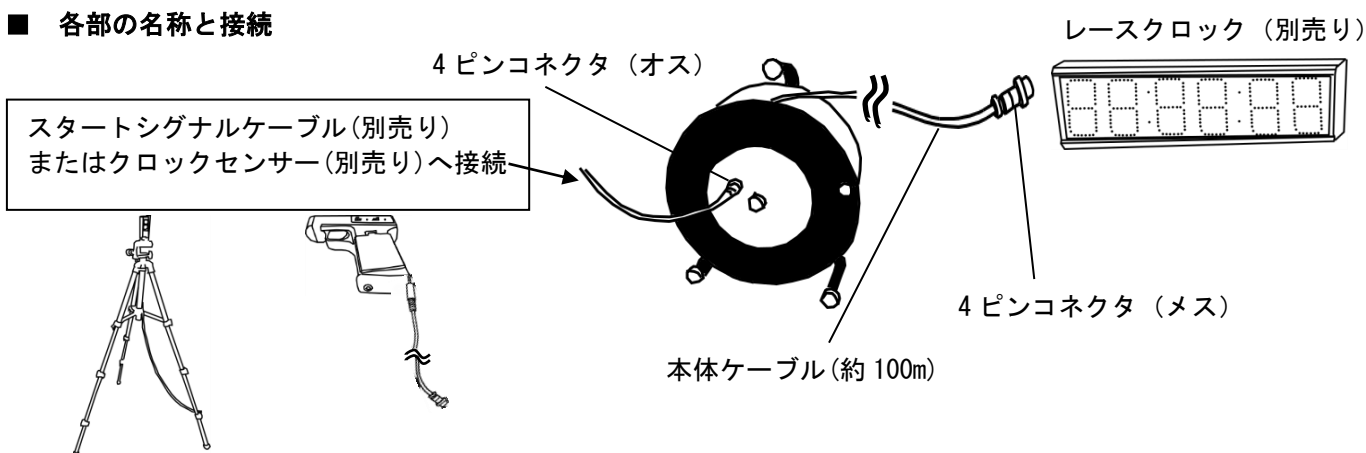
## ■ はじめに

本品は、当社製品「スタートシグナルケーブル (NT7505)」 / 「クロックセンサー (NT7503)」と「レースクロック (NT7504)」を接続するためのケーブルです。

## ■ 内容物

シグナルケーブル (100m) ×1本      取扱説明書 (本書) ×1部

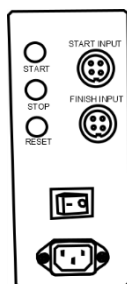
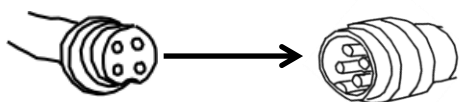
## ■ 各部の名称と接続



## ■ 接続方法

スタートシグナルケーブルまたは  
クロックセンサーの4ピンコネクタ (オス) を  
ドラム側面コネクタに  
方向を間違えないように接続します

ドラムに巻き取っているケーブルは、  
レースクロックに接続します



4ピンコネクタをレースクロック  
側部に差し込みます。

## ■ 注意事項

### ● 使用上の注意

- ・ご使用の際は接続する機器の取扱説明書も必ずお読みください。
- ・本品は当社製品「スタートシグナルケーブル (NT7505)」 / 「クロックセンサー (NT7503)」と「レースクロック (NT7504)」を接続するためのケーブルです。それ以外の用途で使用しないでください。
- ・本品に強い衝撃を与えないでください。
- ・ケーブルは必ずコネクタを持って抜き差ししてください。ケーブルを引っ張ると断線の原因になります。
- ・ケーブルは必ず伸ばした状態でご使用ください。誤信号発生の原因になります。
- ・防水、防滴対策はしていません。雨天時には使用しないでください。
- ・本品に亀裂、裂け目など破損がないか、ご使用前に毎回点検してください。  
もし異常があった場合は、使用しないでください。
- ・本品の分解、改造は決して行わないでください。

●**管理上の注意**

- ・高温、多湿、直射日光の当たる場所、ホコリの多い場所には保管しないでください。
- ・お子様の手の届かない場所に保管してください。
- ・ご使用後は、やわらかい布を使用してホコリや水分をよく拭き取ってください。
- ・お手入れにはベンジン、シンナー、アルカリ性洗剤、漂白剤、ブラシ、研磨用スポンジなどは使用せず、汚れはやわらかい布などで拭き取ってください。

■ **点検について**

- ・ご使用前に下記点検表にもとづき、点検を行ってください。

項目	内容	点検時期
本体	破損・変形などないか	ご使用前

■ **廃棄について**

本品の廃棄に関しては、地域で定める条例に従ってください。

■ **本品のお問い合わせ**

商品には万全を期しておりますが、万一不具合やその他ご不明な点などございましたら、ご購入店または弊社お客様相談室までお問い合わせください。

なお、輸送中に発生した異常や破損は賠償保険の対象になり、運送会社の証明が必要です。

**株式会社ニシ・スポーツ お客様相談室**

〒136-0075 東京都江東区新砂3丁目1番18号

TEL: 03-6369-9024

受付時間：9:00～12:00/13:00～17:00

(土日、祝日及び弊社都合による休日を除く)

URL: <https://www.nishi.com/>

■ **仕様**

サイズ：(φ) 5.5mm × (L) 100m (4ピンコネクタ (オス) ⇄ 4ピンコネクタ (メス))

コードリール：約 (W) 380 × (L) 190 × (H) 385mm

重量：約4.5kg

台湾製

※外観及び仕様は、改善のため予告なく変更することがあります。